

► BARRAMENTOS

Os barramentos com múltiplas derivações são utilizados para realizar derivações de um circuito principal, podendo ser do tipo abertura em carga e com classe de tensão até 25kV. São utilizados em quadros de emendas, redes subterrâneas e locais que necessitam de redundância.

Interface Deadbreak 200A / 25kV



EBTX 11-009-01



EBQX 11-009-02

Interface Deadbreak 600A / 25kV




EBTX 12-009-95




EBQX 12-009-96

Interface Loadbreak 200A / 15kV

Abertura em carga



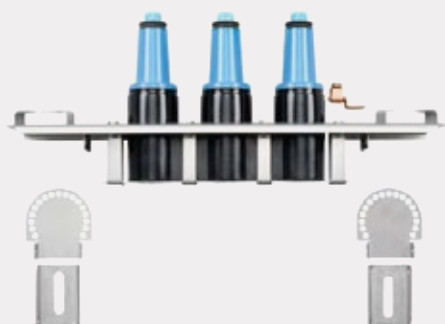
EBTX 12-100-10



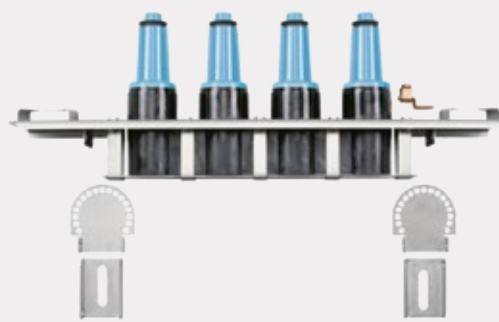
EBQX 12-100-12

Interface Loadbreak 200A / 25kV

Abertura em carga



EBTX 12-100-11



EBQX 12-100-13